

Kecka

ZIMNÍ ČÍSLO

REDAKCE A MEDIÁLNÍ
TVORBA



ZŠ MALEŠOV





Nová informatika

V bývalé učebně matematiky se během roku postupně kompletně předělala učebna na novou učebnu informatiky. V učebně je kompletně nové vybavení včetně počítačů a stolů. Výzdobu doplňují nové tabule a světla. Tato změna vykouzila úsměv na tváři všem žákům.



Nové prostředí školy



Dračí Doupě



Dračí Doupě je jeden ze školních kroužků, který se koná jednou za dva týdny ve středu a v pátek. Jedná se o českou fantasy hru na hrdiny od nakladatelství Altar. Průběh hry řídí jeden hráč nazývaný Pán jeskyně, ostatní hráči hrají za jednotlivé postavy, které mají každá svou rasu (člověk, elf, trpaslík a ještě mnoho dalších postav). Princip hry je překonat různé překážky a nástrahy, aby se hráči dostali do cíle.








Rodiče očima prvňáčků



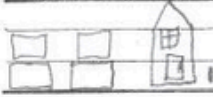

MOJE MÁMA JE
DOMINIKA.
MÁMA JE U KLÍZ
EČKA.
MÁMA UMI .
MÁMA MILUJE .

MŮJ TÁTA JE PETR.
TÁTA JE .
TÁTA UMI .
TÁTA MILUJE .



MOJE MÁMA JE
KLÁRA.
MÁMA JE .
MÁMA UMI .
MAMA MILUJE .



MŮJ TÁTA JE
JINDŘICH. TÁTA JE
.
TÁTA UMI .
TÁTA MILUJE
VÁNOCE.



Florbald



Florbaldový kroužek se koná každý týden v pátek od 12:00 hodin v tělocvičně, na florbale se rozdělíme na několik týmů podle počtu. Florbald vede většinou paní učitelka Šteflová, ale občas i bývalý učitel Zoufalý. Na florbale zažijeme spoustu adrenalinu, přijďte si zahrát.




Osmáci v Poslanecké sněmovně ČR

27. 1. jela osmá třída do Prahy do poslanecké sněmovny. Výlet začal v půl osmé ráno na vlakovém nádraží v Malešově. Vlákem se jelo do Kutné Hory na hlavní nádraží a z Kutné Hory do Kolína a nakonec z Kolína přímo do Prahy. V hlavním městě jsme se přemístili už jenom tramvají na ulici Thunovská, což je pár metrů od poslanecké sněmovny. Prohlídka začala krátkým projektovým filmem o české politice. Potom byla možnost prohlédnout si modely budov poslanecké sněmovny. Když jsme vcházelí do hlavní budovy, kde se nachází poslanecká sněmovna, museli jsme projít detektorem kovu. Po kontrole jsme šli směrem do poslanecké sněmovny. Cestou byly vidět zajímavé politické obrazy. Po exkurzi jsme šli do obchodního centra a potom zpátky na vlak.





DEVÁŤÁCI A PŘIJÍMAČKY NANEČISTO





















Přijímačky je jedno velké téma, které nás deváťáky, teda i mě redaktorku VK a redaktora JAMU, provází skoro celou devátou třídou. Vybrat si školu a zaměření toho, co chcete v životě dělat, není pro některé z nás vůbec jednoduché. Abychom se mohli na svoji vysněnou školu dostat, je potřeba napsat takzvané jednotné přijímací zkoušky, které nás čekají v dubnu. A právě takovou simulaci přijímaček jsme si mohli 28. ledna vyzkoušet. Probíhalo to tak, že jsme jeli i do úplně jiné školy, a to do základní školy v Suchdole a naopak deváťáci této školy jeli zase do naší. Začínalo se matematikou, na kterou bylo 70 minut, pak následovalo 35 minut přestávky a zakončil to test z českého jazyka v časovém limitu 60 minut. To, že jsme si to mohli vyzkoušet takhle nanečisto, nám dalo signál, na čem je potřeba ještě zamakat, nebo naopak co nám jde nejlépe. Všichni jsme rádi, že jsme si to mohli zkusit nanečisto a v dubnu nás to všechny čeká už hezky naostro.



Reportáž o čtenářských denících



	Zpracoval/a jsem a prezentoval/a referát o přečtené knize
 	Vedu si čtenářský deník (hodnocení úrovně čtenářského deníku na konci školního roku)
	Aktivně pracuji v redakci časopisu Kecka / přispívám do časopisu Kecka
	Navštěvuji školní knihovnu či jinou veřejnou knihovnu  
	Účastním se literární/recitační soutěže, olympiády v českém jazyce     
	Mám kulturní zážitek (návštěva divadla, kina, koncertu, výstavy) – školní i mimoškolní kulturní zážitek   
	CELKEM

Lucie Veselá reportáž o čtenářských denících

Slyšeli jste už o způsobu, kterým si žáci 2. stupně vedou své nejen čtenářské deníky? Dělají to tak, že mají papír, který je rozdělen na kolonky, podle toho co splnili. Aby si žáci mohli hezky vyzdobit svůj pracovní list třpytivými nálepkami, musí si nejdříve zapsat svůj zážitek, přečtenou knihu, prezentaci, příspěvek do časopisu Kecka či účast různých soutěží nebo akcí do svých deníků. Na konci pololetí se bude dělat vyhodnocení, kterým se zjistí kdo padl nejlepší výkon.

Divadélko Kůzle

20. 2. k nám do tělocvičny zavítalo Divadélko Kůzle. Prvostupňovým dětem zahrálo představení s názvem O zatoulaném psaníčku. Neotáleli jsme ani my redaktori a s paní Silvií Pokornou a panem Františkem Pokorným, kteří jsou herci, zpěváci a tvůrci tohoto divadélka, jsme udělali krátký rozhovor.

1. Jak dlouho pořádáte divadélko pro děti?

Teď to bude šestnáctým rokem, loni jsme oslavili patnáct let.



2. Máte pro to vystudované nějaké speciální vzdělání?

Vůbec ne, my to hrajeme tak, jak nám zobák narostl, ale ta praxe nám za ty roky, protože my divadlo děláme už přes dvacet let oba dva, takže to divadlo už nám jako nějak časem ukázalo jak na to, ale polepšili jsme se a naše dcera už je na herecké konzervatoři.

3. Kde berete inspiraci pro vaše představení?

V životě a ve vás, protože čím víc hrajeme s mladými lidmi, tak inspiraci hledáme v mladých lidech a taky v tom, co potřebují, jaké mají potřeby a co by měli slyšet a vidět.



ABSOLVENTSKÉ MIKINY


9. CLASS



Milda, Týna, Iceman, Aquaman,
Buryzon, Kryštof, Anička,
Černoušek, Venca, Valičkaa,
Aničkaa, Pepak, Fíla, Jéňa, Honzi

BEST CLASS 2025

ÚKOL



PŘEČTI JMÉNO FRANCOUZSKÉHO UČITELE!



Vynalezl písmo pro nevidomé, které se používá již dvě stě let. Od svých tří let postupně ztrácel zrak a v pěti letech oslepl úplně. V roce 1824 ve svých 15 letech upravil a zdokonalil zastaralý kód, kterým měli vojáci v noci tiše komunikovat. Vojenský nástroj se neujal, ale vzniklé písmo dnes využívá celý svět. Na slepeckém institutu, kde vyrostl, učil dějepis, matematiku a hru na violoncello.




Projektový den 6. třídy

ŠKOLNÍ NOVINY

LEDNOVÉ NOVINY

1 2 3
4 5 6
7 8 9
10 11 12



EXTRA! EXTRA!

NAPSAL(A): Adá Kralová


V Lednu jsem měla
navozchily i můj brácha i
děda. Inak jsem
byla nemocná, vyráběla jsem si a víla
jsem se hrát gong-gi, to je korejská
hra. Četla jsem si a nějak jsem
přežívala školu po novém roce, teď
ji přežívám celkem v pohodě

• Navštívili tě někdy Tři králové? ANO NE

• Víš jak se jmenují? 1. Kasper
2. Melchior
3. Balthazar


• Kdy se Tři králové slaví? a) 4.1.
b) 5.1.
c) 6.1.

• Kam a za kým putovali? do Betléma za
Ježíšem




LEDNOVÉ NOVINY

1 2 3
4 5 6
7 8 9
10 11 12



EXTRA! EXTRA!

NAPSAL(A): Max Klím


My sme byli v Alpách
v Rakousku bylo to
sam vřasně nejlepší
masa byla číslo 10 a 9. Plátek byl
moc dobrý bylo tam sauna, posilovna a fod-
balik. Bylo to dost blízko kirovského
areálu asi 3 kilometry. Na nejlepší
led kopce a tam ses mohl dostat
tremy sanovkami sak ohoj.

• Navštívili tě někdy Tři králové? ANO NE

• Víš jak se jmenují? 1. Barthasar
2. Melchior
3. _____

• Kdy se Tři králové slaví? a) 4.1.
b) 5.1.
c) 6.1.

• Kam a za kým putovali? za Ježíšem




UKÁZKA SLOHOVÝCH PRACÍ DEVÁŤÁKŮ

Popis pracovního postupu Recept na špagety

Špagety s rajčatovou omáčkou jsou jedním z nejjednodušších a nejchutnějších jídel, které si každý může připravit doma. Tato klasika italské kuchyně je oblíbená pro svou jednoduchost a rychlost přípravy, ale zároveň nasytí a je velmi dobrá.

Na přípravu si připravte těchto pár pomůcek. Bude se hodit větší hrnec na vaření špaget, pánev na přípravu omáčky, nůž na krájení ingrediencí, lžíce na míchání a cedník, abyste mohli špagety po uvaření scedit.

Co se týče ingrediencí, budete upotřebovat špagety, olivový olej, česnek, rajčata (čerstvá nebo z konzervy), bazalku, sůl, pepř a na závěr, pokud chcete, trochu parmazánu. Všechny tyto suroviny máte běžně v domácnosti a proto to je tak snadné.

Nejdříve si uvařte špagety. V hrnci přiveďte vodu k varu, osolte ji a vložte špagety. Vařte je podle návodu cca 8 - 10 min aby nebyly úplně měkké, ale ani úplně tvrdé. Poté je scedte a odložte stranou než si připravíme omáčku.

Na přípravu omáčky si na pánvi rozpalte trochu olivového oleje, přidejte nakrájený česnek a chvíli ho smažte. Poté přidejte rajčata, osolte, opepřete a vařte asi 10 min, dokud se omáčka nezahustí a rajčata se nerozpadnou. Nakonec přidejte bazalku a promíchejte.

Když máte špagety uvařené a omáčku hotovou, smíchejte oboje dohromady. Navrch špaget ještě nastrouhejte parmazán a máte hotovo!

Dobrou chuť.

Osnova :

1, Úvod

2, Stať : a, pomůcky

b, ingredience

c, postup

d, omáčka

3, Závěr



Kristýna Janatová

Popis pracovního postupu

Vynikající špagety s kečupem

Dnes si uvaříme tento obyčejný a rychlý pokrm, který vás může příjemně překvapit, pokud ho připravíte správně. Jdeme na to !

Pomůcky, které budeme potřebovat, jsou následující: špagety, 1 lžice soli, kečup, velký hrnec, voda, cedník. Když jsme si ujasnili, co budeme potřebovat, můžeme přejít na samotný recept.

Jako první si vezměte velký hrnec a natočte do něj pět litrů vody, přidejte 1 lžici soli. Hrnec s vodou postavte na sporák a přiveďte vodu k varu.

Až voda začne vřít, vložte do ní opatrně 500 gramů špaget, tato porce bude dostačující pro dvě osoby. Během několika sekund špagety změkknou a můžete je rozprostřít tak, aby byly celé ponořené. Vařte špagety dle návodu na obalu, nejčastěji osm až dvanáct minut, dokud nezměkknou. Dávejte si pozor, aby špagety nebyly rozvařené, a také během vaření špagety občas zamíchejte, aby se neslepily.

Po uvaření slijte špagety přes cedník a nechte je okapat.

Po okapání vraťte špagety zpět do hrnce, přidejte kečup podle své chuti a důkladně zamíchejte, aby se kečup rozprostřel po špagetách.

Až promícháte špagety s kečupem, můžete podávat na talíře. Špagety lze ozdobit strouhaným sýrem pro výraznější chuť.

Doufám, že vám špagety budou chutnat, a nezapomeňte, že můžete recept upravit dle vaší chuti, dobrou chuť !

Osnova :

1, Úvod

2, Stať : a, pomůcky

b, příprava hrnce


c, vaření špaget

d, slévání špaget

e, dochucení kečupem

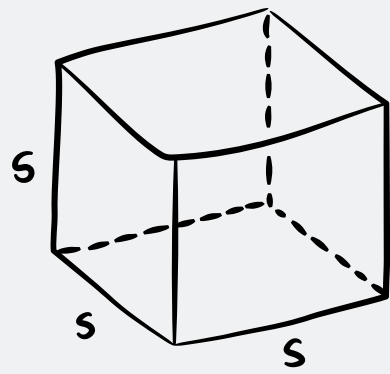
f, servírování

3. Závěr



Filip Červený

Báseň o matematice



$$V = s^3$$

MATEMATIKA

Při hodině matematiky
paní učitelka využívá k učení různé metody

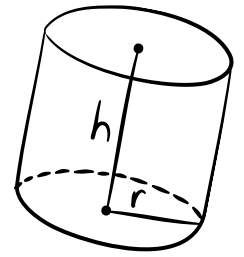
Matika ~~mi~~ moc nejde
mezi příklady do sešitu spongu obrázků se vejde

Paní učitelka nad námi hlub neláme
I když jí někdy opravdu svůjmi matematickými vědomostmi
v radost vedě laíme

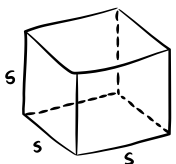
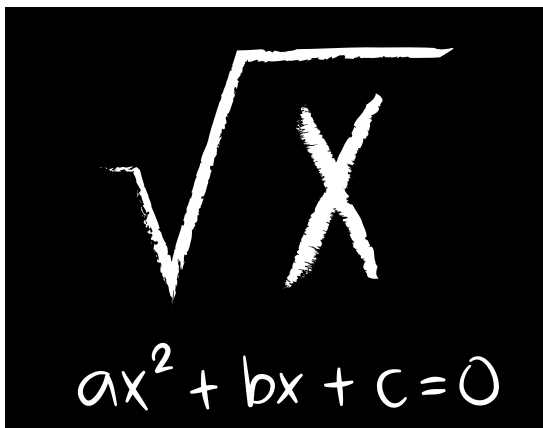
Při hodině matematiky ~~se~~
se učíme k počítání příkladů metody
Moc nám to nejde
Opravdu na tom se jde?

Matematická soutěž Pangea

$$y - y_1 = m(x - x_1)$$



$$V = \pi r^2 h$$



$$V = s^3$$

$$\frac{x}{a} + \frac{y}{b} = 1$$

V úterý 11. února probíhala na naší škole matematická soutěž Pangea, do které se zapojili žáci 4. až 9. ročníku. Tato soutěž je zaměřena na rozvoj matematických dovedností a logického myšlení, a účastníci měli možnost ukázat, jak dobře zvládají různé matematické úkoly.

Děkujeme všem zúčastněným žákům a přejeme hodně štěstí v dalších kolech soutěže!



OZOBOTI VE 4. TRÍDĚ

Během února nás čeká programování. Společně jsme se vrhli do programování s malými ozoboty, pro které jsme vytvořili i kostýmy. Ozoboty programujeme pomocí barevných kódů, které píšeme fixami. Už umíme vytvořit kód pro zrychlení, zpomalení či otočení ozobota.



PŘESPÁVAČKA DEVÁŤÁKŮ VE ŠKOLE

Deváťáci si 12. prosince ve škole udělali svou přespávačku, na které si užili spoustu srandy, zahráli si hry v tělocvičně a na schovávanou po druhém stupni školy. Nesměla chybět i výborná pizza a večerní film. Někteří dokonce nezamhouřili oči ani na minutu, a tak ráno všichni vypadali jako skupina ospalců.





TĚLESNÁ VÝCHOVA V 5. TŘÍDĚ



Obrázková osnova 4. třídy



1. Eliška pořádá oslavu
 2. přívítá kamarádky
 3. paníčka propíchne balóněk
 4 dort je uvařen
 5 umyjou si
 6 upečou dort
 7 najedí se
 8 mají diska.

Partnerství tříd

aneb Dobré vztahy mezi spolužáky 😊



Akce hry Kingdom come deliverance 2

Kingdom come deliverance je česká videohra od vývojáře Dana Vávry, která se odehrává v roce 1403 na Trosecku a na Kutnohorsku včetně Malešova, a proto se v Malešově uskutečnila akce Kcd live. Tato událost byla zaměřena hlavně pro fanoušky hry, ale mohl se přijít podívat kdokoliv. Byla možnost si prohlédnout interiér malešovské tvrze, zajít do fun shopu nebo pro autogram dabérů Richarda Vágnera a Roberta Hájka. Bylo zde i občerstvení a pití. Horší část akce byla, že všude byly dlouhé fronty a velká kapacita lidí.



Sledujte školní instagram



zsamsmalesov

Sleduji ▾

Zpráva



Příspěvky (5)

Sledujících (56)


Sleduji (0)

ZŠ a MŠ Malešov

📱 ZŠ a MŠ Malešov | Oficiální účet

📁 Školní život, akce & projekty

🌐 www.zsmalesov.cz



@ZSAMSMALESOV

Důležité upozornění pro žáky:

Rádi bychom vás informovali, že podle oficiálních pravidel společnosti Meta (dříve Facebook), která vlastní Instagram, je minimální věková hranice pro vytvoření účtu na Instagramu **13 let**. Toto pravidlo je stanoveno na základě amerického zákona o ochraně soukromí dětí na internetu (COPPA), který má za cíl chránit osobní údaje dětí mladších **13 let**.

Instagram přijal toto omezení, aby se vyhnul právním problémům a zajistil, že platforma bude bezpečnější pro mladší uživatele.

Pamatujte, že i když můžete mít přístup k některým sociálním sítím, vždy je důležité dbát na svou bezpečnost a chránit své osobní údaje. Pokud máte jakékoli otázky nebo potřebujete radu, obraťte se na učitele nebo rodiče.